

## CLOTURES

Les murs de clôture d'aspect traditionnel en pierre devront être conservés et restaurés à l'identique. Les nouveaux murs pourront être réalisés en pierre de Volvic, et pour ceux réalisés en parpaing ou autres matériaux, ils devront recevoir un enduit comme précisé ci-dessous.




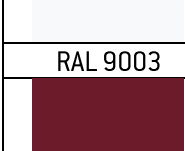
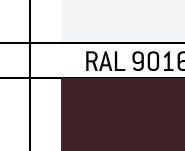
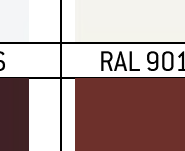

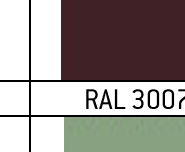




Les murs de clôtures devront respecter la gamme de couleurs définie pour les enduits de façade sauf les références T24, T25, T26, T28, T31, T32, T4, T8, T11, T14, T15, T19. Les grillages ou les éléments surmontant les murs seront choisis dans la gamme suivante :

					
RAL 7021	RAL 7016	RAL 7022	RAL 7024	RAL 7026	RAL 7015
					
RAL 9007	RAL 7023	RAL 7039	RAL 7030	RAL 7002	RAL 7003
					
RAL 1015	RAL 9016	RAL 9010	RAL 9006	RAL 9011	RAL 6005
					
RAL 8011	RAL 8014	RAL 8019	RAL 8007	RAL 8012	RAL 3004

## MENUISERIES

Il est envisageable d'utiliser des teintes colorées, sous réserve que ces teintes ne soient pas saturées et de les choisir en cohérence avec celle de la façade. Si l'enduit est clair, possibilité d'utiliser des menuiseries foncées, et inversement si l'enduit est foncé, utiliser des menuiseries claires.

					
RAL 7021	RAL 7016	RAL 7022	RAL 7024	RAL 7026	RAL 7015
					
RAL 7012	RAL 7042	RAL 7045	RAL 7031	RAL 9018	RAL 7035

					
RAL 7034	RAL 7023	RAL 7039	RAL 7030	RAL 7002	RAL 7003
					
RAL 9003	RAL 9016	RAL 9010	RAL 9002	RAL 9001	RAL 7044
					
RAL 3004	RAL 3007	RAL 3009	RAL 3011		
					
RAL 6012	RAL 6021	RAL 6011			
					
RAL 1001	RAL 1012	RAL 1013	RAL 8023	RAL 8007	RAL 8012
					
RAL 8015	RAL 8016	RAL 8017	RAL 8004	RAL 8028	

## TOITURES

Les teintes de couvertures devront respecter le nuancier ci-dessous.

Les tuiles flamées ou provençales sont interdites.

Les réhabilitations partielles de la toiture ou les extensions peuvent être réalisées dans la couleur d'origine.

